























-LUM

	BAES
	BAES étanche
	BAES étanche à grille
	DCL (Plafond)
	DCL (Mur)
	TYPE A
	TYPE B (Plafond)
	TYPE C (Mur)
	TYPE EXT1
	TYPE EXT2
	TYPE EXT3





CFO

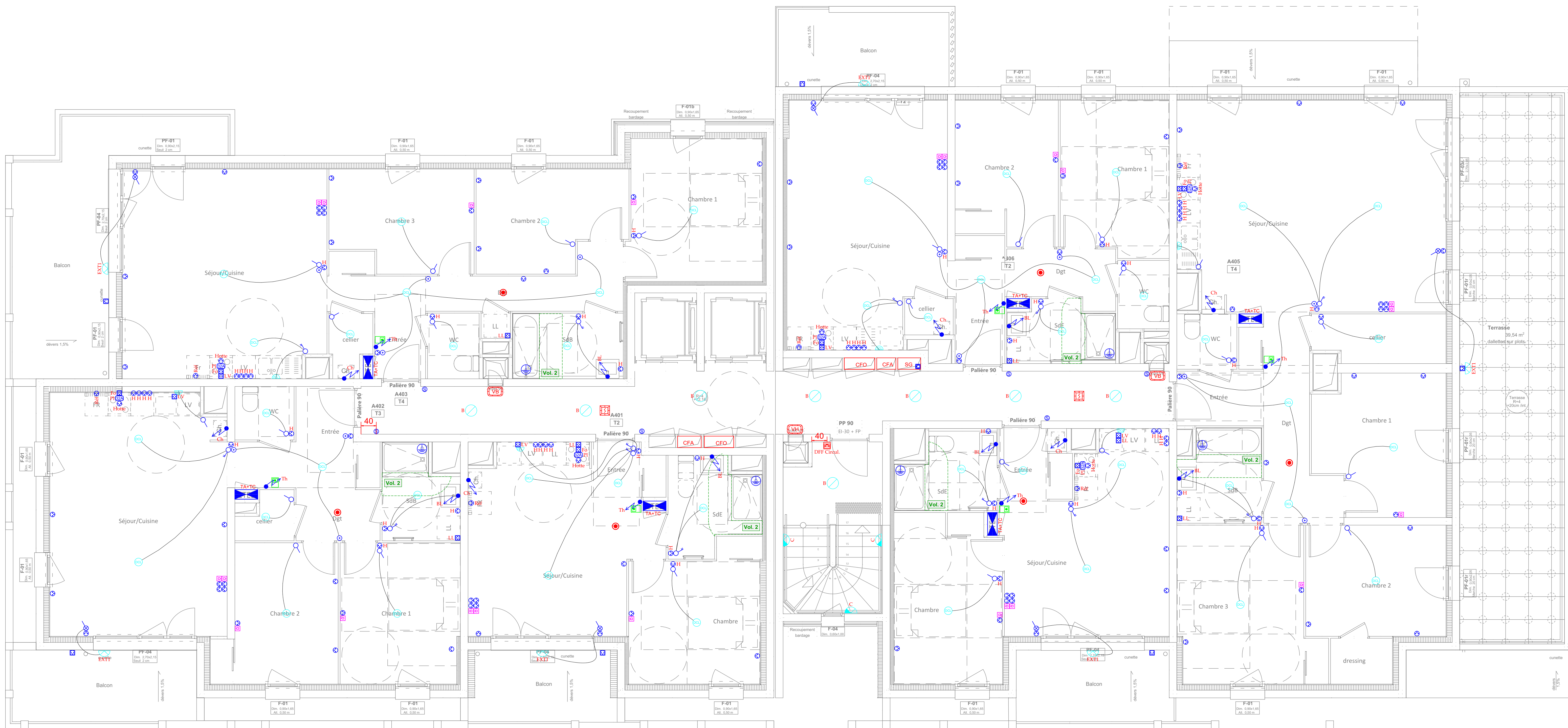
- 32A) Sortie de fils 2x32A+T (Plaque de cuisson)
- Prise 2P+T en saillie étanche (Partie communes)
- Prise 2P+T en saillie étanche (Logements)
- Prise 2P+T
- Prise 2P+T Spécialisée
- Bouton poussoir
- Traversée arrivante depuis le Haut
- Traversée partante vers le Bas
- Liaison équipotentielle
- Interrupteur simple allumage
- Interrupteur va et vient en encastré
- Interrupteur simple encastré à voyant témoin
- Interrupteur simple saillie à voyant lumineux étanche
- Interrupteur simple en encastré
- Interrupteur double va et vient
- Détecteur de présence 360°
- Détecteur de présence 90° étanche
- Bouton d'appel encastré étanche
- Bouton d'appel encastré
- Alimentation électrique
- Voyant de défaut
- Tableau d'abonné + Tableau de communication
- Coffret ou Armoire des Services généraux
- Bouton poussoir pour VMC de la cuisine
- Arrêt d'urgence PV

CFA

	Prise RJ45
	Platine de rue
	Lecteur de badge
	Interphone
	Bouton intérieur de déverrouillage de porte
	Alimentation ventouse électromagnétique
	Détecteur de fumée optique pour le désenfumage
	Détecteur avertisseur autonome de fumée
	Ligne de Commande de ventilation haute
	Ligne de Commande de ventilation basse
	Déclencheur manuel de désenfumage

CDC

	Chemin de câbles Enedis
	Chemin de câbles courants faibles
	Chemin de câbles IRVE
	Chemin de câbles SG



LOT 20 ELECTRICITE FORTS ET FAIBLES

R+4

MISERE HABITAT <i>Milieu d'ouvrage</i> 10818 Avenue des T.E.F.F. 33 130 CENON	ARCANE <i>Architecture - Economiste</i> 10 Rue Germain 33 000 GRENOBLE	BSI <i>BET Structure</i> 7 Allée du Parc 33 630 GIERRES
Tel : 04 38 12 46 30 Mail : info@misere-habitat.fr	Tel : 04 76 70 37 27 Mail : arcane@arcane-archi.fr	Tel : 04 76 56 08 00 Mail : contact@bsiparis.fr
I.V.R.D <i>BET VTD</i> 2 rue de la Viscose 33 130 CENON	APAVE <i>BET SPS</i> 16 Avenue de Grugliasco 38130 ECHIRROLLES	SOCOTEC <i>BET CONTROL</i> 1 Rue du Contrôle Pascal 24 du Rondouzeau - CS 50209 38 434 ECHIRROLLES
Tel : 06 40 14 30 46 Mail : cventuri@ivrd.com	Tel : 04 76 73 33 33 Mail : benedicta.venturi@apave.com	Tel : 04 76 22 99 95 Mail : benedicta@socotec.com

G			
F			
E			
D			
C			
B			
A	26/03/2026	Mise à jour selon RICT	LLO
0	20/02/2026	Edition originale	LLO
Indice	Date	Modifications	Dessinateur



Phase: DCE Ind. A
N° Plan: ELCF07
Echelle: 1:50

Meylan - Siège
47 chemin de la Taillat - 38240 Meylan
04 76 90 62 18 - contacts@be-cet.fr