





































LÉGENDE












CFO-LUM

	BAES
	BAES étanche
	BAES étanche à grille
	DCL (Plafond)
	DCL (Mur)
	TYPE A
	TYPE B (Plafond)
	TYPE C (Mur)
	TYPE EXT1
	TYPE EXT2
	TYPE EXT3





CFO

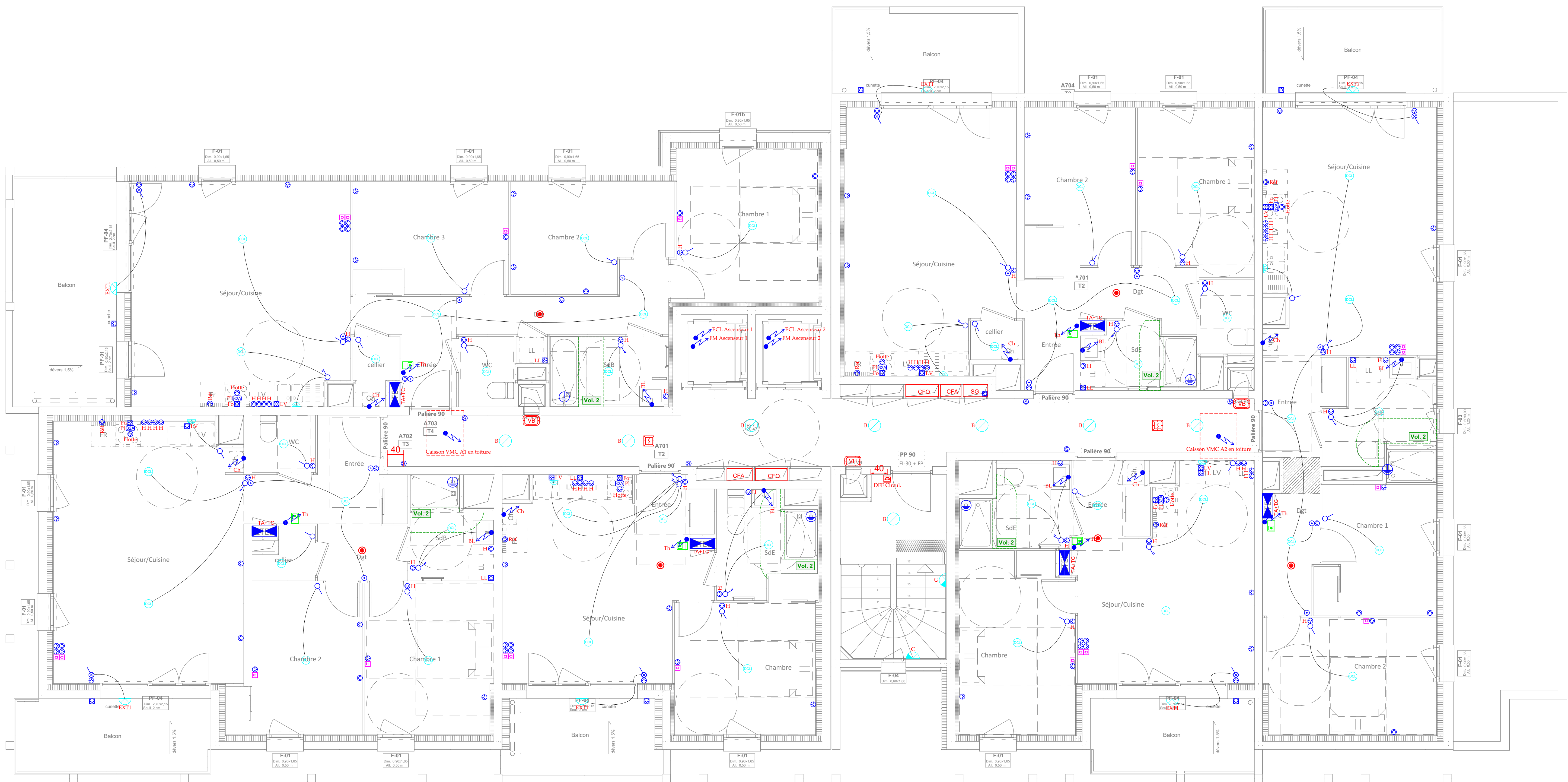
	Sortie de fils 2x32A+T (Plaque de cuisson)
	Prise 2P+T en saillie étanche (Partie communes)
	Prise 2P+T en saillie étanche (Logements)
	Prise 2P+T
	Prise 2P+T Spécialisée
	Bouton poussoir
	Traversée arrivante depuis le Haut
	Traversée partante vers le Bas
	Liaison équipotentielle
	Interrupteur simple allumage
	Interrupteur va et vient en encastré
	Interrupteur simple encastré à voyant témoin
	Interrupteur simple saillie à voyant lumineux étanche
	Interrupteur simple en encastré
	Interrupteur double va et vient
	Détecteur de présence 360°
	Détecteur de présence 90° étanche
	Bouton d'appel encastré étanche
	Bouton d'appel encastré
	Alimentation électrique
	Voyant de défaut
	Tableau d'abonné + Tableau de communication
	Coffret ou Armoire des Services généraux
	Bouton poussoir pour VMC de la cuisine
	Arrêt d'urgence PV

CFA

	Prise RJ45
	Platine de rue
	Lecteur de badge
	Interphone
	Bouton intérieur de déverrouillage de porte
	Alimentation ventouse électromagnétique
	Détecteur de fumée optique pour le désenfumage
	Détecteur avertisseur autonome de fumée
	Ligne de Commande de ventilation haute
	Ligne de Commande de ventilation basse
	Déclencheur manuel de désenfumage

CDC

	Chemin de câbles Enedis
	Chemin de câbles courants faibles
	Chemin de câbles IRVE
	Chemin de câbles SG



BIANCO BAVELLA 56 LOGEMENTS À ECHIROLLES

LOT 20 ELECTRICITE FORTS ET FAIBLES

R+7

<p>SERRE HABITAT <i>Maître d'ouvrage</i> 108bis Avenue des E.T.F.F. 92100 CLAMART Tel : 01 38 12 46 40 Mail : info@serre-habitat.fr</p>	<p>ARCANE <i>Architecte - Economiste</i> 10 Rue German 38 000 GRENOBLE Tel : 04 76 02 27 27 Mail : arcane@arcane-arch.fr</p>	<p>BSI <i>BET Structure</i> 7 Allée du Parc 38 610 GIERRES Tel : 04 76 56 08 09 Mail : contact@cpbsi.fr</p>
<p>I.VRD <i>BET Viro</i> 2 rue de la Viscosse 92 330 Clichy-sous-Bois Tel : 01 40 43 10 46 Mail : cvr@i.vrd@gmail.com</p>	<p>APAVE <i>BET Spés</i> 16 Avenue de Grigolasse 38 330 ECHIROLLES Tel : 04 76 33 36 33 Mail : christophe.vanotti@apave.com</p>	<p>SOCOTEC <i>BE CONTROLE</i> 1 Rue du Contrôle Pascal 38 000 Grenoble - CS 50098 38 434 ECHIROLLES Cedex Tel : 04 76 22 36 96 Mail : Benoit.martini@socotec.com</p>

G			
F			
E			
D			
C			
B			
A	26/03/2026	Mise à jour selon RCT	L10
0	20/02/2026	Edition originale	L10
Indice	Date	Modifications	Dessinateur



Phase: DCE Ind. A
N° Plan: ELCF10
Echelle: 1:50

Meylan - Siège
47 chemin de la Taillat - 38240 Meylan
04 76 90 62 18 - contacts@be-cet.fr